

 <p>IMAGEN DIAGNOSTICA CUIDAMOS DE TI RADIOLOGIA Y IMAGENOGRAFIA DIGITAL, ECOGRAFIA GENERAL Y DOPPLER COLOR NIT. 900.188.717-4</p>	<p>IPS IMAGEN DIAGNOSTICA S.A.S. NIT. 900.188.717 – 4 SINCELEJO –SUCRE</p>	<p>FECHA DE PUBLICACION: 23 de abril de 2019</p>
	<p>ESTADOS FINANCIEROS</p>	
	<p>EXPRESADO EN PESOS COLOMBIANOS</p>	<p>VERSION: 1</p>

ESTADO DE SITUACION FINANCIERA			
Al 31 de Diciembre de 2018 y 2017			
Expresado en pesos Colombianos			
ACTIVOS	Nota	31/12/2018	31/12/2017
ACTIVOS CORRIENTES			
Efectivo y Equivalentes de Efectivo	5	313.983.947	371.704.165
Cuentas Comerciales Por Cobrar y Otras Cuentas Por Cobrar	7	1.684.332.302	1.798.591.515
Inventarios	8	32.523.842	25.405.953
Total Activos Corrientes		2.030.840.091	2.195.701.633
ACTIVOS NO CORRIENTES			
Propiedad Planta y Equipo	9	361.031.641	277.880.985
Activos Financieros	6	123.298.972	123.298.972
Activos Por Impuestos Diferidos	10	49.086.017	49.086.017
Total Activos No Corrientes		533.416.630	450.265.974
TOTAL ACTIVOS		2.564.256.721	2.645.967.607
PASIVOS CORRIENTES			
Obligaciones Financieras e Instrumentos Derivados	11	82.036.693	113.614.245
Cuentas Comerciales Por Pagar	12	17.168.681	19.778.180
Otras Cuentas Por Pagar	13	339.299.889	441.683.750
Pasivos por Impuestos Corrientes	14	105.370.893	179.377.772
Obligaciones Laborales y De Seguridad Social	15	30.080.752	19.223.052
Impuestos Diferidos		0	0
Total Pasivos Corrientes		573.956.908	773.676.999
PASIVOS NO CORRIENTES			
Obligaciones Financieras e Instrumentos Derivados	11	164.073.386	227.228.490
Otros Pasivos		0	0
Total Pasivos No Corrientes		164.073.386	227.228.490
TOTAL PASIVOS		738.030.294	1.000.905.489
PATRIMONIO			
Capital		400.000.000	400.000.000
Utilidades del Ejercicio	16	214.141.476	348.203.910
Utilidades Acumuladas		1.212.084.951	896.858.208
TOTAL PATRIMONIO		1.826.226.427	1.645.062.118
TOTAL PASIVOS Y PATRIMONIO		2.564.256.721	2.645.967.607


ALFREDO NAVARRO UCROS
Representante Legal


LUIS OTERO SIERRA
Contador
T.P. 165611-T


DONALDO MENDOZA F.
REVISOR FISCAL

	IPS IMAGEN DIAGNOSTICA S.A.S. NIT. 900.188.717 – 4 SINCELEJO –SUCRE	FECHA DE PUBLICACION: 23 de abril de 2019
	ESTADOS FINANCIEROS	
	EXPRESADO EN PESOS COLOMBIANOS	VERSION: 1

ESTADO DE RESULTADO Y OTRO RESULTADO INTEGRAL			
POR LOS AÑOS TERMINADOS EL 31 DE DICIEMBRE DE 2018 y 2017			
(Cifras expresadas en pesos colombianos)			
	Nota	2018	2017
Ingresos de actividades ordinarias	17	2.132.628.399	2.883.307.338
Total Ingresos		2.132.628.399	2.883.307.338
Otros ingresos	18	46.991.904	43.807.137
Gastos de venta		-	-
Gastos de administración	19	(516.606.867)	(589.884.639)
Otros gastos	20	(17.164.994)	-
Costo de Ventas	21	(1.272.753.732)	(1.752.305.118)
Resultados de actividades de la operación		373.094.710	584.924.718
Ingresos financieros	22	8.577.492	2.764.977
Costos financieros	23	(62.058.059)	(60.108.013)
Costo financiero neto		(53.480.567)	(57.343.036)
Participación en las ganancias de asociados		-	-
Ganancia antes de impuestos		319.614.143	527.581.682
Gasto por impuestos a las ganancias	24	(105.472.667)	(179.377.772)
Resultado neto del año		214.141.476	348.203.910
OTRO RESULTADO INTEGRAL			
Impuesto Diferido		-	-
Resultado integral del año		214.141.476	348.203.910




ALFREDO NAVARRO UCROS
Representante Legal



LUIS OTERO SIERRA
Contador
T.P. 165611-T



DONALDO MENDOZA F.
Revisor Fiscal

 <p>IMAGEN DIAGNOSTICA CUIDAMOS DE TI</p> <p>RADIOLOGIA Y ULTRASONOGRAFIA DIGITALIZADAS, ECOGRAFIAS GENERALES Y DOPPLER COLOR NIT. 900.188.717-4</p>	<p>IPS IMAGEN DIAGNOSTICA S.A.S. NIT. 900.188.717 – 4 SINCELEJO –SUCRE</p>	<p>FECHA DE PUBLICACION: 23 de abril de 2019</p>
	<p>ESTADOS FINANCIEROS</p>	
	<p>EXPRESADO EN PESOS COLOMBIANOS</p>	<p>VERSION: 1</p>

ESTADOS DE CAMBIOS EN EL PATRIMONIO					
A LOS CORTES DEL 31 DE DICIEMBRE DE 2018 Y 2017					
(Cifras expresadas en pesos colombianos)					
	Capital social	Resultados del ejercicio	Resultados acumulados	Resultados Adopcion Por Primera Vez	Total patrimonio
Saldo Final a 31 de diciembre de 2017	400.000.000	348.203.910	888.954.770	7.903.438	1.645.062.118
Aumento de Capital	0	0	0		0
Ajustes	0	0	(32.977.167)		(32.977.167)
Reembolsos por traslados de inversión	0	0	0		0
Traslado	0	(348.203.910)	348.203.910		0
Dividendos decretados	0	0	-		-
Resultado del Periodo	0	214.141.476	0		214.141.476
Saldo Final a 31 de diciembre de 2018	400.000.000	214.141.476	1.204.181.513	7.903.438	1.826.226.427




ALFREDO NAVARRO UCROS
Representante Legal



LUIS OTERO SIERRA
Contador
T.P. 165611-T




DONALDO MENDOZA F.
Revisor Fiscal


 <p>IMAGEN DIAGNOSTICA CUIDAMOS DE TI RADIOLOGIA Y DIAGNOSTICOS DIGITALES, ECOGRAFIAS GENERALES Y DOPPLER COLOR NIT. 900.188.717-4</p>	<p>IPS IMAGEN DIAGNOSTICA S.A.S. NIT. 900.188.717 – 4 SINCELEJO –SUCRE</p>	<p>FECHA DE PUBLICACION: 23 de abril de 2019</p>
	<p>ESTADOS FINANCIEROS</p>	
	<p>EXPRESADO EN PESOS COLOMBIANOS</p>	<p>VERSION: 1</p>

ESTADOS DE FLUJOS DE EFECTIVO		
POR LOS AÑOS TERMINADOS EL 31 DE DICIEMBRE DE 2018 y 2017		
(Cifras expresadas en pesos colombianos)		
	2018	2017
FLUJOS DE EFECTIVO DE LAS ACTIVIDADES DE OPERACIÓN:		
Utilidad del periodo	214.141.476	384.555.705
Ajustes por:		
Depreciación y Amortizaciones	38.054.772	94.155.381
Reverso de pérdidas por deterioro de propiedad, planta y equipo		
Pérdidas por deterioro del valor de los activos intangibles		
Reconocimiento de reserva legal		
Reconocimiento del impuesto diferido	-	(36.153.796)
Ganancia en venta de propiedad, planta y equipo		
Inversión reconocida utilizando el método de participación		
Gasto por activos dados de baja		
Utilidad (Pérdida) neta antes de los cambios en el capital de trabajo	252.196.248	442.557.290
Cambios en Partidas Operacionales:		
Aumento en cuentas comerciales por cobrar y otras cuentas por cobrar	114.259.213	(494.965.157)
Aumento o Disminución de los Inventarios	(7.117.889)	13.541.651
Disminución en obligaciones financieras	(94.732.656)	(59.301.140)
Disminución en cuentas comerciales por pagar	(2.609.499)	(6.473.862)
Aumento en otras cuentas por pagar	(102.383.861)	231.202.366
Aumento pasivos por impuestos corrientes	(74.006.879)	31.946.680
Aumento en obligaciones laborales y de seguridad social	10.857.700	1.726.178
Aumento en otros pasivos	-	(249.878)
Efectivo generado de actividades de la operación	96.462.377	159.984.128
Intereses Pagados		
Impuesto a las Ganancias pagado		
Flujos netos procedentes de actividades de operación	96.462.377	159.984.128
FLUJOS DE EFECTIVO DE LAS ACTIVIDADES DE INVERSIÓN:		
Intereses recibidos		
Dividendos recibidos		
Cobros por venta de propiedad, planta y equipo		
Adquisición de Activos Financieros		
Adquisición de propiedad, planta y equipo	(121.205.428)	
Flujos netos usados en las actividades la inversión	(121.205.428)	-
FLUJOS DE EFECTIVO DE LAS ACTIVIDADES DE FINANCIAMIENTO		
Cobros por emisión de capital social		
Pago de costo de transacciones relacionados con préstamos		
Ajuste Utilidades Acumuladas	(32.977.167)	12.782.037
Pago de obligaciones por arrendamiento financiero		
Dividendos Pagados		
Flujos netos procedentes de (usados en) actividades de financiamiento	(32.977.167)	12.782.037
Disminución neta de efectivo y equivalentes al efectivo		
Efectivo y equivalentes al efectivo al 1 de enero	371.704.165	198.938.000
Efecto de las variaciones en la diferencia de cambio sobre el efectivo	(57.720.218)	172.766.165
Efectivo y equivalentes al efectivo al 31 de diciembre	313.983.947	371.704.165



ALFREDO NAVARRO UCROS
Representante Legal


LUIS OTERO SIERRA
Contador
T.P. 165611-T


DONALDO MENDOZA F.
Revisor Fiscal

	IPS IMAGEN DIAGNOSTICA S.A.S. NIT. 900.188.717 – 4 SINCELEJO –SUCRE	FECHA DE PUBLICACION: 23 de abril de 2019
	ESTADOS FINANCIEROS	VERSION: 1
	EXPRESADO EN PESOS COLOMBIANOS	

IPS IMAGEN DIAGNOSTICA S.A.S.
REVELACIONES A ESTADOS FINANCIEROS
AL 31 DE DICIEMBRE DE 2018 y 2017

	IPS IMAGEN DIAGNOSTICA S.A.S. NIT. 900.188.717 – 4 SINCELEJO –SUCRE	FECHA DE PUBLICACION: 23 de abril de 2019
	ESTADOS FINANCIEROS	VERSION: 1
	EXPRESADO EN PESOS COLOMBIANOS	

NOTAS A LOS ESTADOS FINANCIEROS

NOTA 1. ENTIDAD REPORTANTE

IPS IMAGEN DIAGNOSTICA S.A.S., es una sociedad con domicilio en la Carrera 22 No 14 - 16 Barrio Ford, Sincelejo – Sucre, que por escritura pública no. 0001526 de notaria primera de Sincelejo del 24 de noviembre de 2007, inscrita el 29 de noviembre de 2007 bajo el número 00011532 del libro ix, se constituyó la persona jurídica: IPS Imagen Diagnostica Limitada. que por acta no. 0000001 de junta de socios de Sincelejo del 12 de septiembre de 2012 , inscrita el 4 de octubre de 2012 bajo el número 00016252 del libro ix, la sociedad cambio su nombre de : IPS Imagen Diagnostica Limitada por el de : IPS Imagen Diagnostica S.A.S. que por acta no. 0000001 de junta de socios de Sincelejo del 12 de septiembre de 2012 , inscrita el 4 de octubre de 2012 bajo el número 00016252 del libro ix, la persona jurídica tuvo la siguiente transformación: de sociedad limitada a sociedad por acciones simplificadas S.A.S.

La Sociedad tiene como objeto social prestar servicios y comercialización de bienes y servicios de estudios diagnósticos y terapéuticos en escanografías, mamografías, ecografías, rayos x y resonancia magnética, prestación de servicios de salud, celebrar contratos con personas jurídicas y naturales tendiente a prestarle dichos servicios de estudios diagnósticos y terapéuticos para sí o para otros, mediante contrató individual o colectivo


NOTA 2. NEGOCIO EN MARCHA

Cumpliendo con la obligación de la Gerencia de analizar la capacidad que tiene la entidad para continuar en funcionamiento y con el objetivo de ofrecer una visión a los inversionistas y usuarios de la informacion financiera, los compromisos de flujos de efectivo ya adquiridos por la entidad y la forma de como la entidad puede suplir esas necesidades de efectivo, se informa que la gerencia no pretende liquidar la entidad o cesar sus actividades, ni tampoco se tienen problemas financieros que conlleven con la liquidación de la Entidad. Este análisis se realizó teniendo en cuenta información disponible del futuro por un periodo de doce meses a partir del periodo sobre el que se está informando.

NOTA 3. BASES DE PREPARACIÓN Y PRESENTACION

❖ DECLARACION DE CUMPLIMIENTO

Los estados financieros han sido preparados de acuerdo con las Normas de Contabilidad y de Información Financiera aceptadas en Colombia (NCIF) , las cuales se basan en las Normas Internacionales de información Financiera (NIIF), junto con sus interpretaciones, emitidas por el Consejo de Normas Internacionales de Contabilidad (International Accounting Standars Board – IASB, por sus siglas en inglés); las normas de base corresponden a las traducidas al español y emitidas al 1 de enero de 2012 y a las enmiendas efectuadas durante el año 2012 por el IASB. Estos son los primeros estados

	IPS IMAGEN DIAGNOSTICA S.A.S. NIT. 900.188.717 – 4 SINCELEJO –SUCRE	FECHA DE PUBLICACION: 23 de abril de 2019
	ESTADOS FINANCIEROS	VERSION: 1
	EXPRESADO EN PESOS COLOMBIANOS	

financieros preparados de acuerdo con las NCIF, las cuales comprenden los Decretos 2784 de 2012 y 3023 de 2013, leyes y normas que pudieran tener implicaciones contables y las instrucciones impartidas por las entidades de vigilancia y control, para preparadores de la información financiera que conforman el Grupo 2; para la conversión al nuevo marco técnico normativo, se ha aplicado la Sección 35 Adopción por Primera Vez de las Normas Internacionales de Información Financiera para Pymes.

La Nota 3 proporciona una explicación de cómo la transición a las NCIF ha afectado la situación financiera, el rendimiento financiero y los flujos de efectivo informados.

Los estados financieros fueron autorizados por el Representante Legal el 20 de Marzo de 2018, para ser presentados a la Asamblea General de Accionistas para su aprobación.

❖ **BASES DE MEDICIÓN**

Los estados financieros han sido preparados sobre la base del costo histórico, excepto por ciertos instrumentos financieros que son medidos al costo amortizado o a su valor razonable, como se explican en las políticas contables descritas abajo

❖ **MONEDA FUNCIONAL Y DE PRESENTACIÓN**

Estos estados financieros consolidados son presentados en pesos, que es la moneda funcional de la Sociedad. Toda la información es presentada en pesos y ha sido redondeada a la unidad más cercana (M\$).


❖ **USO DE ESTIMACIONES Y JUICIOS**

La preparación de los estados financieros de conformidad con las NCIF requiere que la administración realice juicios, estimaciones y supuestos que afectan la aplicación de las políticas contables y los montos de activos, pasivos, ingresos y gastos informados. Los resultados reales pueden diferir de estas estimaciones.

Las estimaciones y supuestos relevantes son revisados regularmente. Las revisiones de las estimaciones contables son reconocidas en el período en que la estimación es revisada y en cualquier período futuro afectado.

❖ **IMPORTANCIA RELATIVA Y MATERIAL**

La presentación de los hechos económicos se hace de acuerdo con su importancia relativa o materialidad. Para efectos de revelación, una transacción, hecho u operación es material cuando, debido a su cuantía o naturaleza, su conocimiento o desconocimiento. Considerando las circunstancias que lo rodean, incide en las decisiones que puedan tomar o en las evaluaciones que puedan realizar los usuarios de la información contable. En la preparación y presentación de los estados financieros, la materialidad de la cuantía se determinó con relación, entre otros, el activo total, al activo corriente y no corriente, al pasivo total, al pasivo corriente, al patrimonio o a los resultados del ejercicio, según

	IPS IMAGEN DIAGNOSTICA S.A.S. NIT. 900.188.717 – 4 SINCELEJO –SUCRE	FECHA DE PUBLICACION: 23 de abril de 2019
	ESTADOS FINANCIEROS	
	EXPRESADO EN PESOS COLOMBIANOS	VERSION: 1

corresponda. En términos generales, se considera como material toda partida que supere el 10% con respecto a un determinado total de los anteriormente citados.

❖ **PRESENTACION Y COMPARABILIDAD DE LOS ESTADOS FINANCIEROS**

Los presentes Estados Financieros se elaboran con corte a 31 de diciembre de 2018, 31 de diciembre de 2017. Se detalla esta explicación dando cumplimiento a lo requerido en la sección 30 de la NIIF para Pymes - Presentacion de Estados Financieros.

NOTA 4. POLÍTICAS CONTABLES SIGNIFICATIVAS

Las políticas contables establecidas más adelante han sido aplicadas consistentemente a todos los períodos presentados en estos estados financieros consolidados y al preparar el estado de situación financiera inicial bajo NIIF al 1 de enero de 2014 para propósitos de transición a las NIIF, a menos que se indique lo contrario.

❖ **INSTRUMENTOS FINANCIEROS**

- **Activos financieros:**

Reconocimiento, medición inicial y clasificación

El reconocimiento inicial de los activos financieros es a su valor razonable.

- **MEDICIÓN POSTERIOR DE ACTIVOS FINANCIEROS**

Después del reconocimiento inicial, los activos financieros se miden al valor presente, considerando su clasificación que a continuación se detalla:

- **PRÉSTAMOS Y CUENTAS POR COBRAR**


Los préstamos y las cuentas por cobrar son activos financieros. Después del reconocimiento inicial, estos activos financieros se miden al valor presente, siempre que cumplan las condiciones para ser deteriorados.

- **BAJA EN CUENTAS**

Un activo financiero (o, de corresponder, parte de un activo financiero o parte de un grupo de activos financieros similares) se da de baja en cuentas cuando:

- ✓ Expiren los derechos contractuales sobre los flujos de efectivo del activo;
- ✓ Se transfieran los derechos contractuales sobre los flujos de efectivo del activo o se asuma una obligación de pagar a un tercero la totalidad de los flujos de efectivo sin una demora significativa, a través de un acuerdo de transferencia, y

- a) Se hayan transferido sustancialmente todos los riesgos y beneficios inherentes a la

	IPS IMAGEN DIAGNOSTICA S.A.S. NIT. 900.188.717 – 4 SINCELEJO –SUCRE	FECHA DE PUBLICACION: 23 de abril de 2019
	ESTADOS FINANCIEROS	
	EXPRESADO EN PESOS COLOMBIANOS	VERSION: 1

propiedad del activo,

- b) *No se hayan ni transferido ni retenido sustancialmente todos los riesgos y beneficios inherentes a la propiedad del activo, pero se haya transferido el control del mismo.*

- **EFFECTIVO Y EQUIVALENTES AL EFFECTIVO**

El efectivo y equivalente al efectivo se compone de los saldos en efectivo y depósitos a la vista con vencimientos originales de tres meses o menos desde la fecha de adquisición que están sujetos a riesgo insignificante de cambios en su valor razonable y son usados por la Compañía en la gestión de sus compromisos a corto plazo.

- ❖ **PROPIEDAD, PLANTA Y EQUIPO**

- **RECONOCIMIENTO Y MEDICIÓN**

Las partidas de propiedad, planta y equipo son valorizadas al costo menos depreciación acumulada y pérdidas por deterioro

Las ganancias y pérdidas de la venta de una partida de propiedad, planta y equipo son determinadas comparando la utilidad obtenida de la venta con los valores en libros de la propiedad, planta y equipo y se reconocen netas dentro de otros ingresos en resultados.

- **PROVISIONES**

Una provisión se reconoce si: es resultado de un suceso pasado, la Compañía posee una obligación legal o implícita que puede ser estimada de forma fiable y es probable que sea necesario un flujo de salida de beneficios económicos para resolver la obligación. Las provisiones se determinan descontando el flujo de efectivo que se espera a futuro a la tasa antes de impuestos que refleja la evaluación actual del mercado del valor del dinero en el tiempo y de los riesgos específicos de la obligación. El saneamiento del descuento se reconoce como costo financiero.


- ❖ **INGRESOS**

- **PRESTACIÓN DE SERVICIOS**

El ingreso por prestación de servicios es reconocido en el resultado en el momento de la prestación del servicio.

- **INGRESOS FINANCIEROS Y COSTOS FINANCIEROS**

Los ingresos financieros están compuestos por ingresos por intereses, recuperaciones y otros conceptos.

	IPS IMAGEN DIAGNOSTICA S.A.S. NIT. 900.188.717 – 4 SINCELEJO –SUCRE	FECHA DE PUBLICACION: 23 de abril de 2019
	ESTADOS FINANCIEROS	
	EXPRESADO EN PESOS COLOMBIANOS	VERSION: 1

Los costos financieros están compuestos por gastos por intereses en préstamos o financiamientos, pérdidas por deterioro reconocidas en los activos financieros que son reconocidas en resultados.

1. POLITICAS BALANCE DE APERTURA

Medición inicial al costo, excepto la propiedad planta y equipo donde se tomo el valor razonable como costo atribuido causando el impuesto diferido (10% por ganancia ocasional si el activo se vendiera hoy).

NOTA 5. EFECTIVO Y EQUIVALENTE DE EFECTIVO

El saldo de las cuentas de efectivo y equivalentes de efectivo a 31 de diciembre de 2018 y 2017 esta compuesto por:

	2018	2017
Caja	2.742.518	730.528
Depositos en Instituciones financieras	311.241.429	370.973.637
TOTAL	313.983.946	371.704.165

NOTA 6. ACTIVOS FINANCIEROS


Al 31 de diciembre de 2018 y 2017, el valor es de los activos financieros estaba compuesto por las inversiones que posee en otras sociedad:

	2018	2017
Inversiones al valor razonable con cambios en resultados	123.298.972	123.298.972
TOTAL	123.298.972	123.298.972

NOTA 7. CUENTAS COMERCIALES Y OTRAS CUENTAS POR COBRAR

Las cuentas comerciales por cobrar y otras cuentas por cobrar están compuestas así:

	2018	2017
Prestación de servicios	780.443.105	1.262.673.535
Avances y anticipos entregados	348.524.035	299.041.576
Activos por impuestos corrientes	108.067.429	120.948.888
Otros deudores	562.719.874	231.349.657
Deterioro	(115.422.141)	(115.422.141)
TOTAL	1.684.332.302	1.798.591.515

	IPS IMAGEN DIAGNOSTICA S.A.S. NIT. 900.188.717 – 4 SINCELEJO –SUCRE	FECHA DE PUBLICACION: 23 de abril de 2019
	ESTADOS FINANCIEROS	
	EXPRESADO EN PESOS COLOMBIANOS	VERSION: 1

NOTA 8. INVENTARIOS


Los inventarios de la sociedad a 31 de diciembre 2018 y 2017 esta compuesto por los insumos medicos utilizados para el desarrollo de su actividad economica principal es:

INVENTARIO	2018	2017
<i>Insumos médicos</i>	32.523.842	25.405.953
TOTAL	32.523.842	25.405.953

NOTA 9. PROPIEDAD, PLANTA Y EQUIPO

	TERRENOS	MAQUINARIA Y EQUIPO MEDICO CIENTIFICO	MAQUINARIA Y EQUIPO	EQUIPO DE OFICINA	TOTAL
Costo					
Saldo al 01 de Enero de 2017		409.351.184	10.741.379	6.761.445	426.854.008
Adquisiciones		117.000.000	-	-	117.000.000
Retiros y/o Adquisiciones		(128.054.772)	-	-	(128.054.772)
Deterioro		-	-	-	-
Saldo al 31 de diciembre de 2017		398.296.412	10.741.379	6.761.445	415.799.236
Depreciación y perdidas por deterioro					
Saldo a 01 de Enero de 2017		(43.762.870)			(43.762.870)
Depreciacion del ejercicio		(100.308.020)	(5.770.003)	(19.254.265)	(125.332.288)
Retiros y/o ajustes		31.176.907	-	-	31.176.907
Saldo a 31 de diciembre de 2017		(112.893.983)	(5.770.003)	(19.254.265)	(137.918.251)
Saldo neto al 31 de Diciembre de 2017		285.402.429	4.971.376	(12.492.820)	277.880.985

Costo					
Saldo al 01 de Enero de 2018		398.296.412	10.741.379	6.761.445	415.799.236
Adquisiciones	10.000.000	69.045.396	41.481.032	679.000	121.205.428
Retiros y/o Adquisiciones		-	-	-	-
Deterioro		-	-	-	-
Saldo al 31 de diciembre de 2018	10.000.000	467.341.808	52.222.411	7.440.445	537.004.664
Depreciación y perdidas por deterioro					
Saldo a 01 de Enero de 2018		(112.893.983)	(5.770.003)	(19.254.265)	(137.918.251)
Depreciacion del ejercicio		(13.030.504)	(5.770.003)	(19.254.265)	(38.054.772)
Retiros y/o ajustes		-	-	-	-
Saldo a 31 de diciembre de 2018	-	(125.924.487)	(11.540.006)	(38.508.530)	(175.973.023)
Saldo neto al 31 de Diciembre de 2018	10.000.000	341.417.321	40.682.405	- 31.068.085	361.031.641

	IPS IMAGEN DIAGNOSTICA S.A.S. NIT. 900.188.717 – 4 SINCELEJO –SUCRE	FECHA DE PUBLICACION: 23 de abril de 2019
	ESTADOS FINANCIEROS	
	EXPRESADO EN PESOS COLOMBIANOS	VERSION: 1

NOTA 10. ACTIVOS Y PASIVOS POR IMPUESTOS DIFERIDOS

Los impuestos diferidos son reconocidos por las diferencias temporarias existentes entre el valor en libros de los activos y pasivos para propósitos de información financiera y los montos usados para propósitos tributarios.

Los impuestos diferidos son valorizados a las tasas impositivas que se espera aplicar a las diferencias temporarias cuando son reservadas, basándose en las leyes que han sido aprobadas.

A continuación, se indica el saldo neto del impuesto diferido:

	2018	2017
Activos por impuestos diferidos	49.086.017	49.086.017
Pasivos por impuesto diferidos	0	0
TOTAL	49.086.017	49.086.017

NOTA 11. OBLIGACIONES FINANCIERAS

Esta nota provee información sobre los terminos contractuales de los prestamos y obligaciones de la sociedad corrientes y no corrientes a 31 de diciembre 2018 y 2017:

	2018	2017
Prestamos Bancarios garantizados corrientes	82.036.693	85.210.684
Prestamos Bancarios garantizados No Corrientes	164.073.386	255.632.051
TOTAL	246.110.079	340.842.735

NOTA 12. CUENTAS COMERCIALES POR PAGAR


Las cuentas comerciales por pagar de IPS IMAGEN DIAGNOSTICA S.A.S., clasificadas como corrientes son:

	2018	2017
Cuentas Comerciales por pagar Nacionales	17.168.681	19.778.180
TOTAL	17.168.681	19.778.180

NOTA 13. OTRAS CUENTAS POR PAGAR

Las otras cuentas por pagar de IPS IMAGEN DIAGNOSTICA S.A.S., son:

	2018	2017
Cuentas comerciales por pagar	339.299.889	441.683.750
TOTAL	339.299.889	441.683.750

	IPS IMAGEN DIAGNOSTICA S.A.S. NIT. 900.188.717 – 4 SINCELEJO –SUCRE	FECHA DE PUBLICACION: 23 de abril de 2019
	ESTADOS FINANCIEROS	
	EXPRESADO EN PESOS COLOMBIANOS	VERSION: 1

NOTA 14. PASIVOS POR IMPUESTOS CORRIENTES

IPS IMAGEN DIAGNOSTICA S.A.S., al cierre del periodo posee impuestos por pagar de renta y complementarios e industria y comercio, cuyo importe es calculado a la tasa vigente respectiva establecida por las normas tributarias:

	2018	2017
<i>Impuesto de Renta</i>	105.370.893	179.377.772
TOTAL	105.370.893	179.377.772

NOTA 15. OBLIGACIONES LABORALES

	2018	2017
<i>Obligaciones Laborales y Seguridad Social</i>	30.080.752	19.223.052
TOTAL	30.080.752	19.223.052

NOTA 16. PATRIMONIO

A 31 de diciembre el patrimonio de la sociedad es de:

	2018	2017
<i>Capital suscrito y pagado</i>	400.000.000	400.000.000
<i>Utilidades del ejercicio</i>	214.141.476	384.357.706
<i>Utilidades de ejercicios anteriores</i>	1.212.084.951	860.704.412
TOTAL	1.826.226.427	1.645.062.118

NOTA 17. INGRESOS

	2018	2017
<i>Ingresos de Actividades ordinarias</i>	2.132.628.399	2.883.307.338
TOTAL	2.132.628.399	2.883.307.338

NOTA 18. OTROS INGRESOS


	2018	2017
<i>Otros Ingresos</i>	46.991.904	43.807.137
TOTAL	46.991.904	43.807.137

NOTA 19. GASTOS DE ADMINISTRACION

	2018	2017
<i>Gastos de Administración</i>	516.606.867	589.884.639
TOTAL	516.606.867	589.884.639

NOTA 20. OTROS GASTOS

	2018	2017

 <p>IMAGEN DIAGNOSTICA CUIDAMOS DE TI RADIOLOGIA Y IMAGENOGRAFIAS DIGITALES, ECOGRAFIAS GENERALES Y DOPPLER COLOR NIT. 900.188.717-4</p>	<p>IPS IMAGEN DIAGNOSTICA S.A.S. NIT. 900.188.717 – 4 SINCELEJO –SUCRE</p>	<p>FECHA DE PUBLICACION: 23 de abril de 2019</p>
	<p>ESTADOS FINANCIEROS</p>	
	<p>EXPRESADO EN PESOS COLOMBIANOS</p>	<p>VERSION: 1</p>

Otros Gastos	17.164.994	0
TOTAL	17.164.994	

NOTA 21. COSTOS DE VENTAS

	2018	2017
Costos de Ventas	1.272.753.732	1.752.305.118
TOTAL	1.272.753.732	1.752.305.118

NOTA 22. INGRESOS FINANCIEROS

	2018	2017
Ingresos Financieros	8.577.492	2.764.977
TOTAL	8.577.492	2.764.977

NOTA 23. COSTOS FINANCIEROS

	2018	2017
Costos Financieros	62.058.059	60.108.013
TOTAL	62.058.059	60.108.013

NOTA 25. GASTOS POR IMPUESTOS A LAS GANANCIAS

Las disposiciones fiscales vigentes aplicables a la sociedad estipulan que las rentas fiscales se gravan a la tarifa del 33% para el año gravable 2018 y 2017. Así mismo, se permitirán compensar las pérdidas fiscales y los excesos de renta presuntiva generados por los contribuyentes.

	2018	2017
Gastos por impuesto a las ganancias	105.472.667	179.377.772
TOTAL	105.472.667	179.377.772



ALFREDO NAVARRO UCROS
Representante Legal



LUIS OTERO SIERRA
Contador
T.P. 165611-T



DONALDO MENDOZA F.
REVISOR FISCAL